

# Settore Studi, Statistica e Documentazione

Camera di commercio di Torino

Le imprese femminili nei comuni  
olimpici

## I comuni olimpici esaminati

Avigliana	Grugliasco	Roure
Bardonecchia	Inverso Pinasca	S. Germano Chisone
Bibiana	Luserna S. Giovanni	S. Secondo di Pinerolo
Bricherasio	Osasco	Sauze d'Oulx
Buttiglieria Alta	Perosa Argentina	Sestrière
Cavour	Perrero	Susa
Cesana Torinese	Pinasca	Torino
Chiomonte	Pinerolo	Torre Pellice
Clavière	Porte	Usseaux
Fenestrelle	Pragelato	Villar Pellice
Frossasco	Prali	Villar Perosa

# Imprese femminili nei comuni olimpici – Trend anni 2003 - 2006

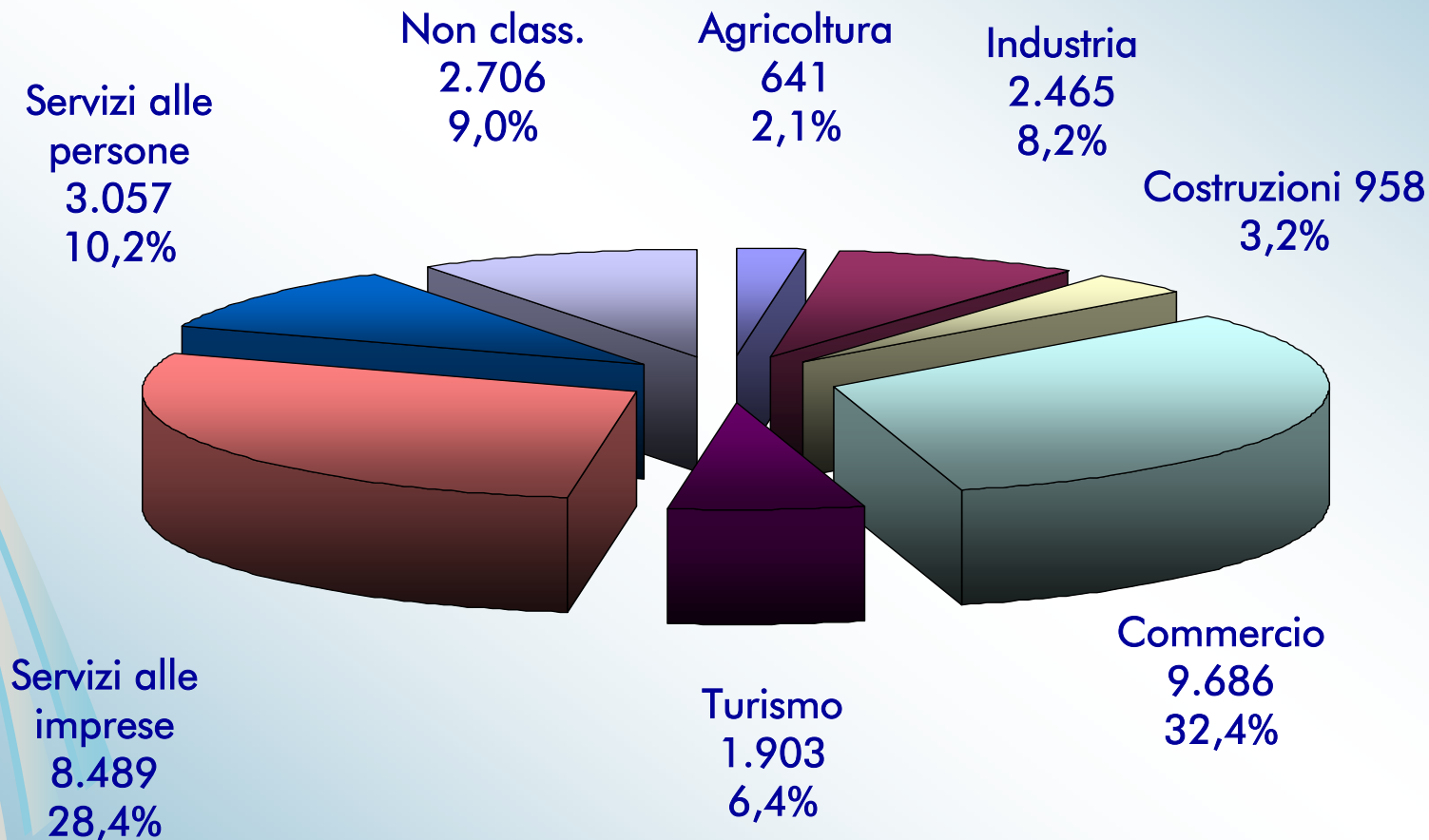


\* Esclusa Torino

■ TORINO ■ Comuni olimpici \*

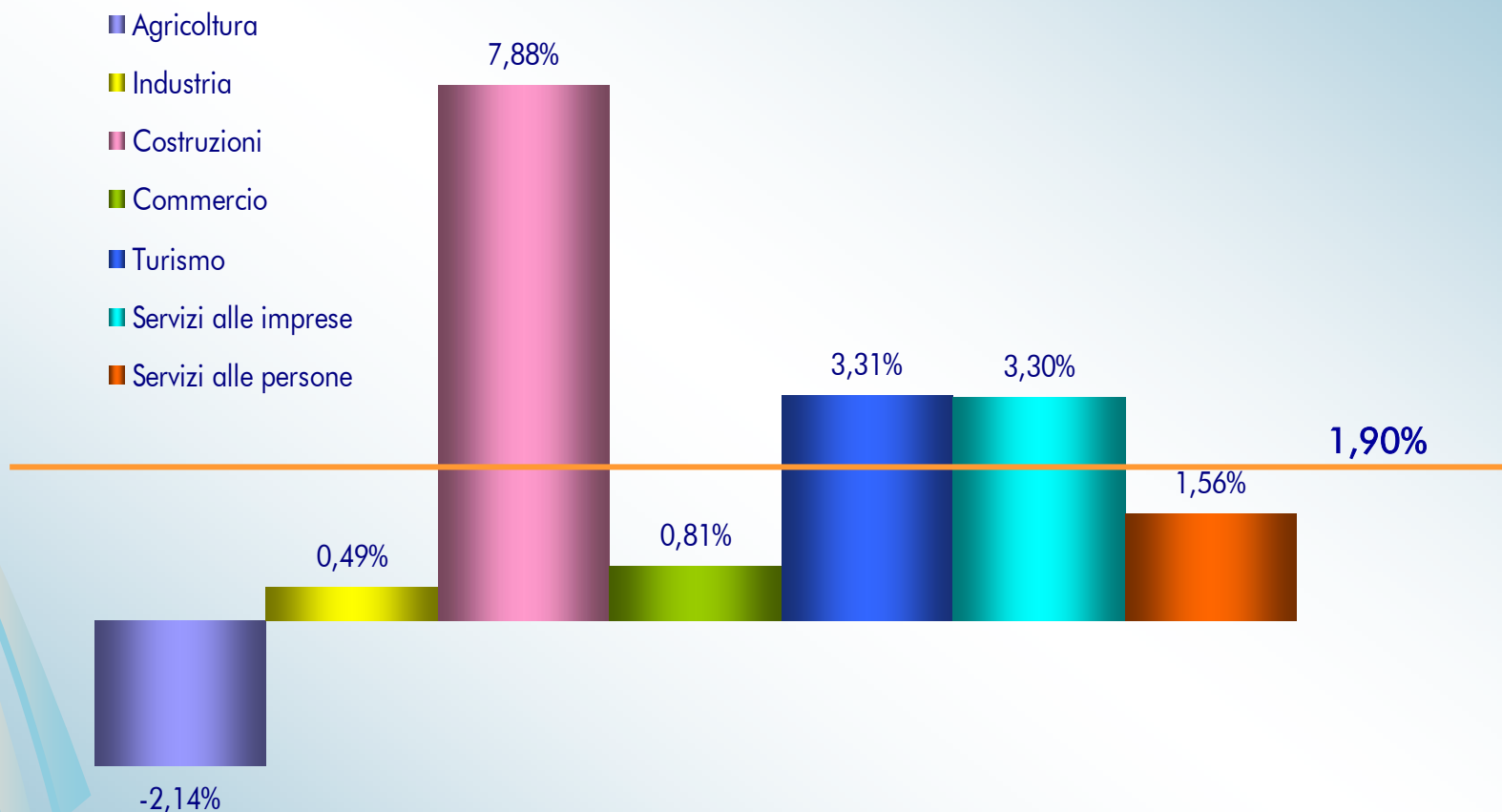
Fonte: elaborazione Camera di commercio di Torino su dati InfoCamere

## Imprese femminili registrate nei comuni olimpici al 31-12-2006 per settori di attività economica



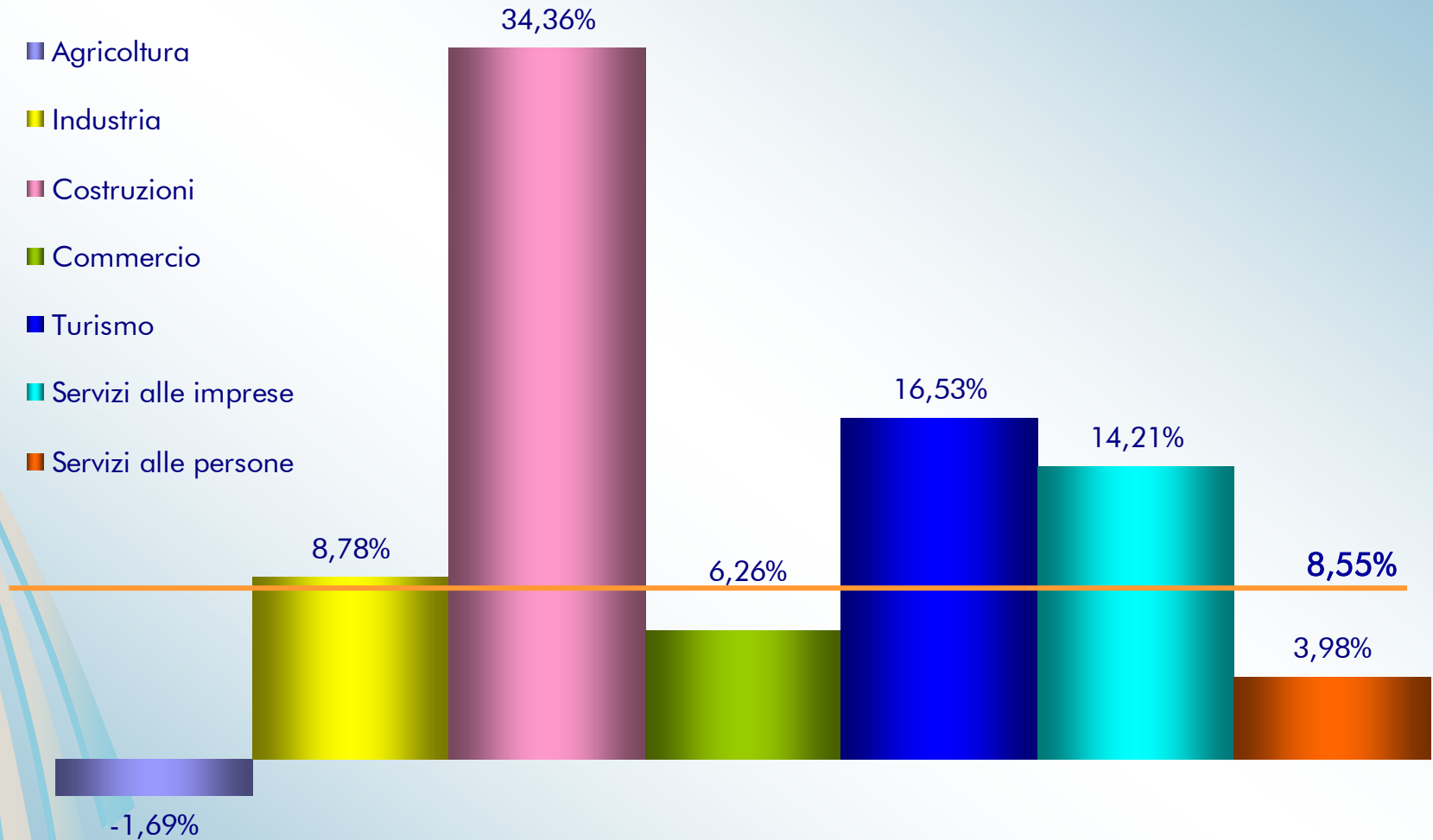
Fonte: elaborazione Camera di commercio di Torino su dati InfoCamere

## Imprese femminili nei comuni olimpici: var. % di stock per settore produttivo 2006/2005



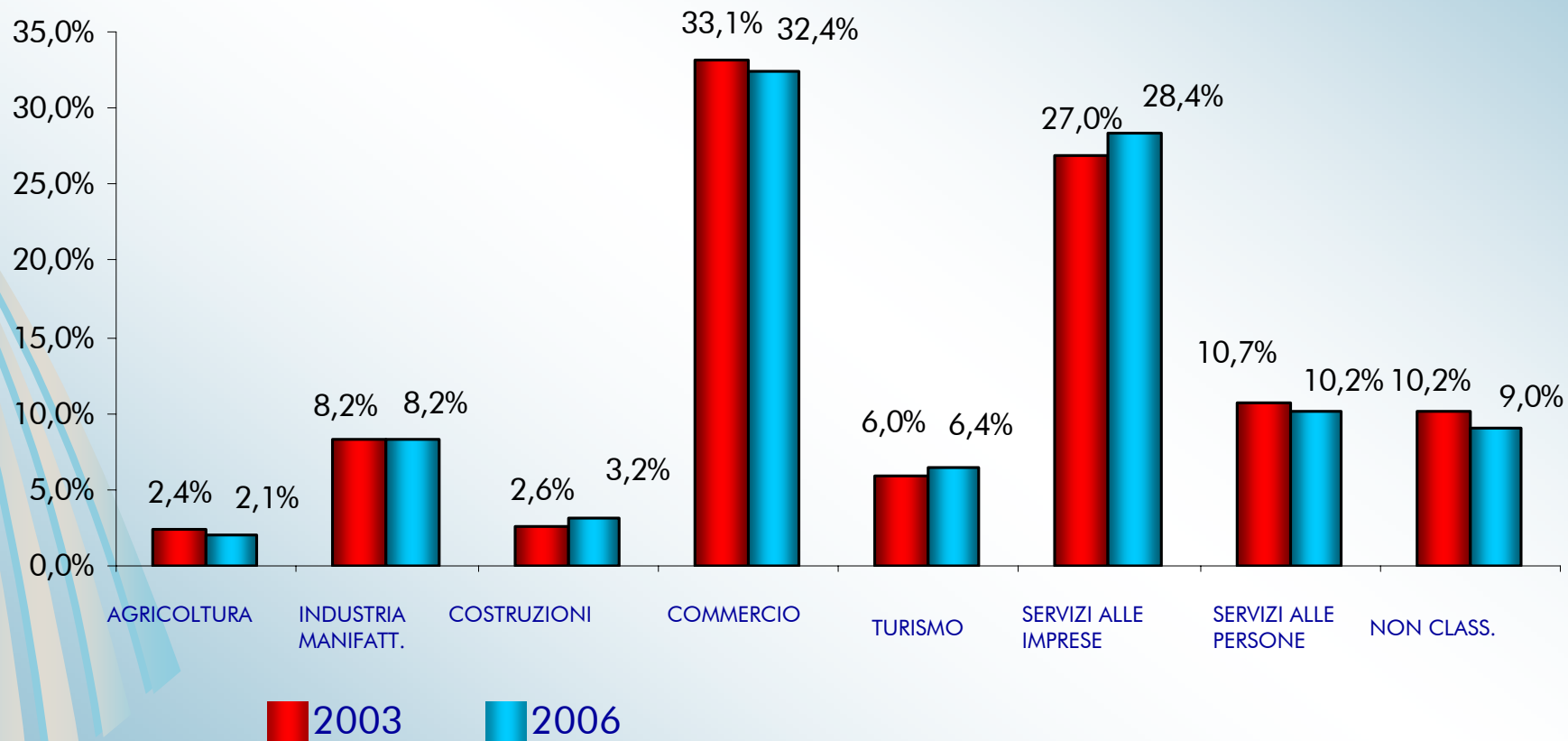
Fonte: elaborazione Camera di commercio di Torino su dati InfoCamere

## Imprese femminili nei comuni olimpici: var. % di stock per settore produttivo 2006/2003



Fonte: elaborazione Camera di commercio di Torino su dati InfoCamere

## Distribuzione delle imprese femminili nei comuni olimpici per settore produttivo -Anni 2003 e 2006



Fonte: elaborazione Camera di commercio di Torino su dati InfoCamere

## Imprese femminili registrate nei comuni olimpici al 31.12.2006 e var. 2006/2005 per forma giuridica

	Imprese registrate al 31.12.2006	% sul totale	variazione % 2006/2005
Società di capitale	3.411	11,4%	8,0%
Società di persone	11.443	38,3%	1,6%
Imprese individuali	14.580	48,9%	0,7%
Cooperative	357	1,2%	1,1%
Consorzi	30	0,1%	11,1%
Altre forme	84	0,3%	20,0%
<b>Totale</b>	<b>29.905</b>	<b>100,0%</b>	<b>1,9%</b>

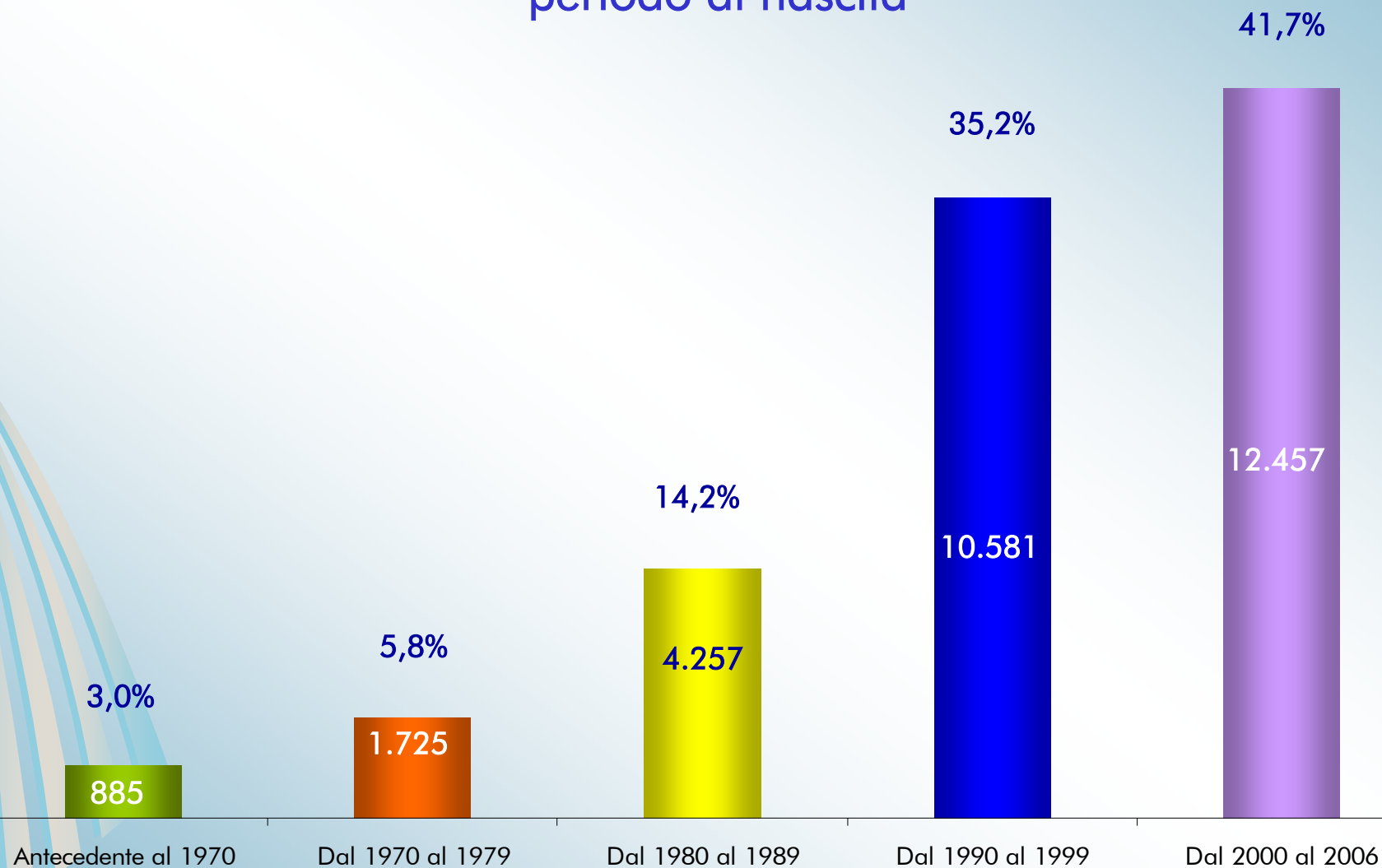
Fonte: elaborazione Camera di commercio di Torino su dati InfoCamere

## La classifica dei comuni: i primi 10 per numero di imprenditrici/1.000 ab.

Comuni	N. imprenditrici	Popolazione femminile al 31.12.2005	N. imprenditrici/1.000 donne residenti
Claviere	30	78	384,6
Sestriere	165	434	380,2
Pragelato	67	268	250,0
Sauze d'Oulx	127	540	235,2
Cesana Torinese	107	497	215,3
Bardonecchia	307	1.572	195,3
Usseaux	16	83	192,8
Prali	27	148	182,4
Torino	64.240	470.939	136,4
Fenestrelle	34	292	116,4
<b>Totale comuni olimpici</b>	<b>71.519</b>	<b>496.246</b>	<b>144,1</b>

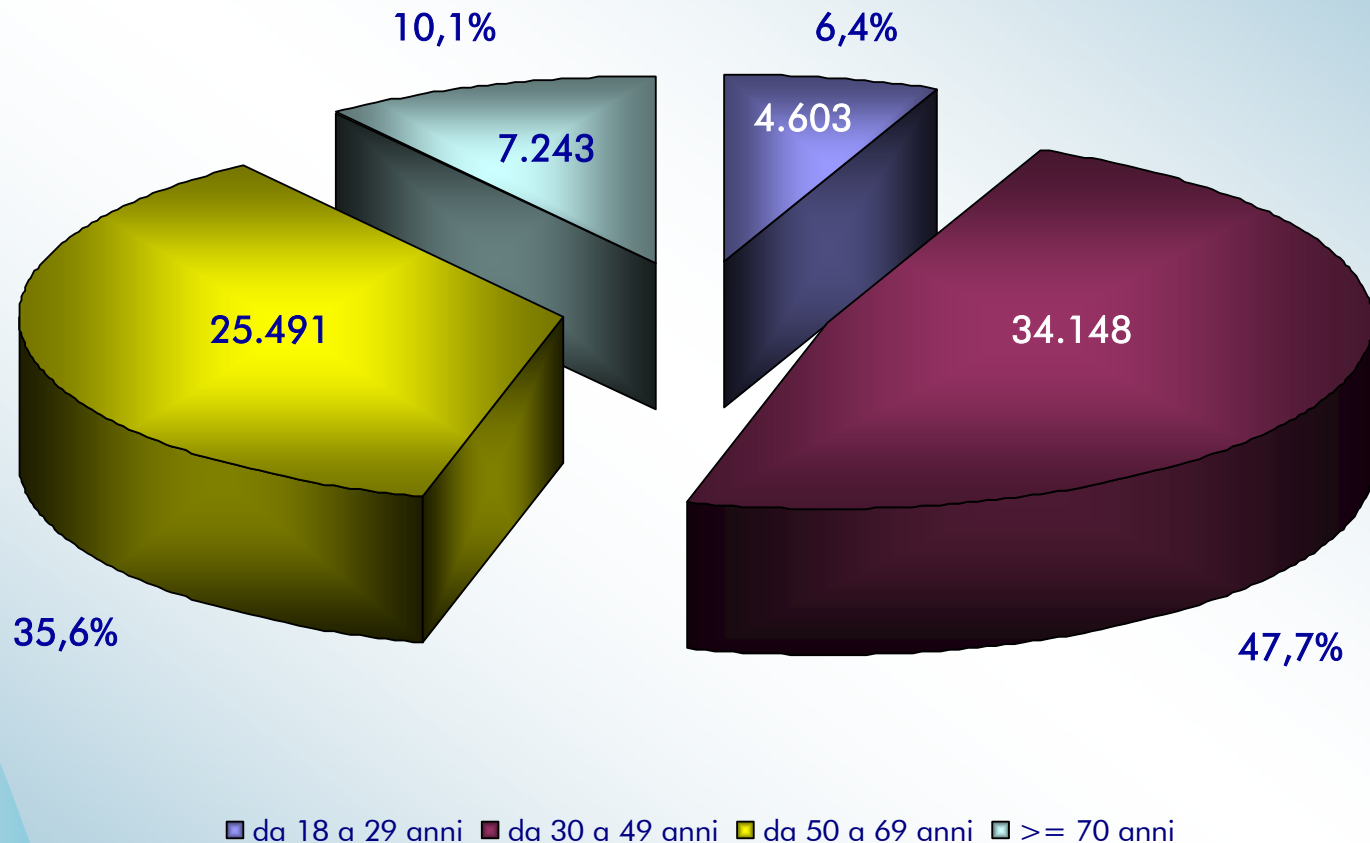
Fonte: elaborazione Camera di commercio di Torino su dati InfoCamere

## Le imprese femminili nei comuni olimpici per periodo di nascita



Fonte: elaborazione Camera di commercio di Torino su dati InfoCamere

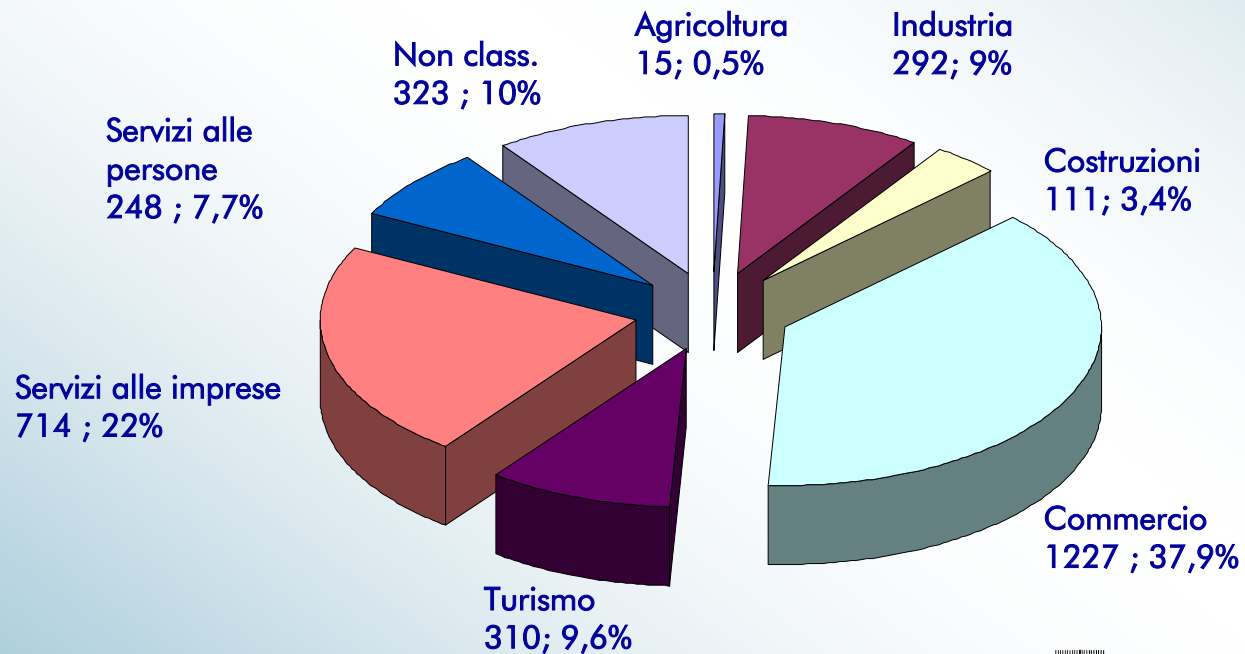
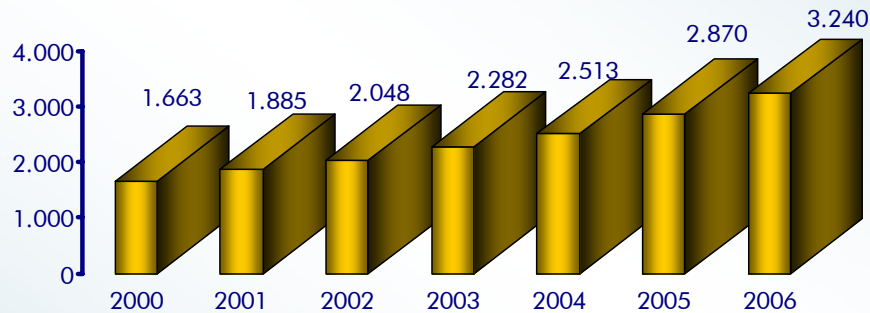
# Distribuzione delle imprenditrici dei comuni olimpici per fasce di età\*



\* Non sono state prese in considerazione n.33 posizioni non classificate

Fonte: elaborazione Camera di commercio di Torino su dati InfoCamere

## Le imprenditrici extracomunitarie nei comuni olimpici



# Settore Studi, Statistica e Documentazione

Camera di commercio di Torino

Le imprese femminili nei comuni  
olimpici